



30.10.2004 um 17:21:35 Architekturbuero Kossmann

INTERNER PLAN-PLOTFEHLER 🙄

Hallo

Beim versuch Pläne zu plotten, bzw. beim Versuch Plotfiles zu erstellenkommt folgende Fehlermeldung:

"Es ist ein interner Planplot-Fehler aufgetreten."

Dieses Thema wurde bereits Anfang 2003 von Markus ins Forum gestellt. Sind auch tolle Tips gewesen, die ich auch alle ausprobiert habe. Dummerweise funktioniert es immer noch nicht.

Wie bekommt man das hin? Allplan neu installieren?

Gruss Kersten

☒ 30.10.2004 um 17:58:59 Joerg Velletti (Nemetschek)

RE: INTERNER PLAN-PLOTFEHLER

ich denke mal du meinst mit alle Tipps die Markus gegeben wurden schon probiert den beitrag :

[http://serviceplus.nemetschek.de/forum/ssv.nsf/\(\\$all\)/30115163119hm.html](http://serviceplus.nemetschek.de/forum/ssv.nsf/($all)/30115163119hm.html)

Die letzte Antwort vom Martin Kellner (hat als Entwickler bei uns in dem Bereich gearbeitet und macht nun was anderes), zeigt , das das auch an dem speziellen Plan / Teilbildern) liegen kann.

Deshalb kann man zur Eingrenzung der Ursache 8um die dann beseitigen zu können) noch folgendes versuchen

Neue Planzusammenstellung erstellen und die Teilbilder dort neu ablegen. Hilft das imer noch nciht, also geht das Plotten so auch nicht, stück für stück jeweils ein tb aus dem neuen Plan entfernen, bis es geht.

Das tb wieder hinzufügen. ist der Fehler dann wieder da, liegt es an dem tb.

Das kann man dann noch gezielt untersuchen aber wenigstens weis man das die anderen massnahmen wie cleanprint etc keine Abhilfe brigen können ...

Evt. kann die Hotline dann auf dem defekten TB das verursachende Element ginden, aber man kann auch selber versuchen das einzugrenzen:

TB Kopie (über datei -> TB übergreifend kopieren, dabei gehen etv nämöich die defekten elemente auch nciht mit ..

und auf der Kopie löschen bis das plotten geht ...

jörg

☒ 30.10.2004 um 18:20:57 Architekturbuero Kossmann

RE: INTERNER PLAN-PLOTFEHLER

Hallo Jörg,

Danke für Deine Antwort, aber das Problem besteht leider nicht nur bei einem Plan, sondern bei allen.

Mittlerweile habe ich sämtliche Plottertreiber entfernt und neu installiert (mit Neustart, etc.). ohne Erfolg.

Gibt es u.U. noch einstellungen (ausser denen unter Konfiguration) für den Plots?

Kersten

☒ 31.10.2004 um 14:44:32 Joerg Velletti (Nemetschek)

RE: INTERNER PLAN-PLOTFEHLER

Hallo

Wenn es alle Pläne betrifft, die Plotausgabe kanäle schon zurückgestzt wurden UND die Hotline tools druchgeführt wurden, dann Gibt es meines Wissens keine Dateien, wo noch was zur Plotter Konfiguration gespeichert wird.


Höchstens kann e s sein, das die Hotline Tools nichts gemacht haben, weil das CAD nicht beendet wurde ode die betreffenden Dateien zstwb.dat und pl*.dat nicht gelöscht werden konnten (z.B. Schreibschutz)..

eine Letzte Idee zur Eingrenzung habe ich dann nicht, das sollte sich dann wohl besser ein Hotlienr anschauen.

Wichtig drauf hinweisen, was ihr schon alles probiert habt, sonst kommen die gleichen Tipps noch mal, denn die helfen in 95% der Fälle sofort ..

Jörg

PS: ich habe bei deiner Antwort aktiviert, dass du bei weiteren Antworten benachrichtigt wirst .Evt hat ja noch jemand einen Tipp, denn die Hotline hat montag ALLERHEILGEN und ist glaube ich nur mit Notbesetzung anwesend ..

 01.11.2004 um 18:43:27 Architekturbuero Kossmann

RE: INTERNER PLAN-PLOTFEHLER 🙄

Hallo Jörg,

nochmal danke für Deine Antwort.


Nach langem hin und her funktioniert es nun.

Allerdings scheint es mir an der Länge des Dateinamens, bzw. an der Länge des Dateipfades gelegen zu haben.

Muß man erstmal darauf kommen. Hoffe das war der Grund.

Schönen Restfeiertag

Kersten.


 02.11.2004 um 12:01:36 Michael Graf

RE: INTERNER PLAN-PLOTFEHLER

Habt ihr in eurem Netzwerk noch etwas anderes als Windows XP?

Server
Printserver

fragt mg

 02.11.2004 um 15:29:09 Martin Kellner

RE: INTERNER PLAN-PLOTFEHLER


Hi,

zur Aufklärung:

Ich WAR mal Entwickler in diesem Bereich und bin inzwischen mit anderen Aufgaben betraut.

Der INTERNE PLANPLOT-FEHLER tritt immer dann auf, wenn kein typischer Fehler mit Treibern, Dateien, oder in der Anwendung auftritt, sondern ein Fehler, der eigentlich nicht sein darf, wobei diese Meldung einen Programmabsturz verhindern soll.

Gruß, Martin.

 02.11.2004 um 15:35:51 Heiko Janssen

RE: INTERNER PLAN-PLOTFEHLER

"...

Und er kommt zu dem Ergebnis:

Nur ein Traum war das Erlebnis.

Weil - so schließt er messerscharf - nicht sein kann, was nicht sein darf!"

Soweit Christian Morgenstern zu den internen Planplot-Fehlern.

 hj

✉ 02.11.2004 um 15:48:54 Michael Graf

RE: INTERNER PLAN-PLOTFEHLER

Ich frage weil ich vermute das hier ein Problem mit den UNC-Netzwerkkonventionen vorliegt und es hilfreich wäre zu erfahren wie die Netzwerkumgebung aussieht.

@Heiko

bist du wieder vom endgefrusteten Quakbüddel zum Alleinunterhalter mutiert 🤪

mg

✉ 02.11.2004 um 16:47:21 Heiko Janssen

[OT] RE: INTERNER PLAN-PLOTFEHLER

@mg: nicht ganz, mein armer Kollege muß heute auch länger...

Aber nachdem ich nun wieder einen neuen "Workaround" entdeckt habe und das Bewehren munter fortschreitet, geht es mir zugegebenermaßen wieder besser.

Wenn ich mal Zeit habe, erscheint mein neues Buch "1000 Workarounds für Allplan Ingenieurbau"...

🤪 hj

✉ 03.11.2004 um 13:55:38 Architekturbuero Kossmann

RE: INTERNER PLAN-PLOTFEHLER

Moin Heiko und Michael,

um beim Ernst des Lebens zu bleiben (gähn): Ja stimmt, wir haben einen NT4 Server laufen.

Schön finde ich allerdings, dass Abstürze vermieden werden sollen. Ein wenig, aber nur ganz wenig, ärgerlich ist nur, dass man durch diese eingebaute Intelligenz selbst nicht wirklich schlauer wird.

Kann der NT-Server zu dem Problem führen?

Gruß, Kersten

✉ 03.11.2004 um 14:11:32 Heiko Janssen

RE: INTERNER PLAN-PLOTFEHLER

Wir hatten diese Meldung in der Vergangenheit öfter, wenn man mal vergessen hatte, einen Drucker einzuschalten oder der Zugriff auf einen Plotter im Netzwerk nicht möglich war.

hj

✉ 03.11.2004 um 17:40:06 Michael Graf

RE: INTERNER PLAN-PLOTFEHLER

@Kersten

Vorsichtig gesagt: Ich glaube ja. Die W2K ohne SP4 hatten damit ein Problem und ich meine zu wissen das dies in NT4 nie ausgebaut wurde. Der Support von NT4 ist alle...

mg

✉ 04.11.2004 um 09:17:14 Michael Graf

RE: INTERNER PLAN-PLOTFEHLER

Gestern beim Fachsimpelbier mit meinem Admin-Kumpel bestätigt:

Der NT4-Server kann gut der Übeltäter sein, da er die UNC Netzwerkfreigaben nicht, oder nur unvollständig, unterstützt.

Das sprengt hier aber den Rahmen, denke ich, und wäre ein Jobkiller für Admins bei euch 🤪

mg