

**12.09.2010 um 16:46:57 M. Gueldenberg****Dateiablageordner**

Hallo,
 habe die neue Allplan 2009 Version auf neuen rechner aufgespielt und bei der Installation den zentralen Dateiablageordner auf einem Server angegeben. Öffne ich nun das Programm und den Projekt-Piloten zeigt dieser als Projekt-Ordner den Standard PRJ-Ordner auf der Workstation an. Wieso????
 Was muss ich nun tun, dass der Projekt-Pilot auch auf den Zentralen Dateiablageordner zugreift?
 Danke, M.Güldenber



13.09.2010 um 09:08:15 Joerg Geier

RE: Dateiablageordner

...mal ein neues Projekt anlegen ?
 Da sollte dann auf'm Server liegen.
 Das Standard-Leerprojekt "<...>" liegt immer lokal...



13.09.2010 um 09:10:30 Thomas Lehner

RE: Dateiablageordner









"* Stellen Sie sicher, dass Sie den nachträglichen Arbeitsplatz mit der gleichen Option, also als "Netzinstallation mit Workgroupmanager" bzw. als "Netzinstallation ohne Workgroupmanager" installieren. Installationen mit Workgroupmanager erkennt man an dem Allmenu-Menüpunkt "Workgroupmanager".
 * Die vorhandenen Daten (Projekte etc.) im zentralen Dateiablageordner werden durch die nachträgliche Installation nicht verändert oder überschrieben.
 * Falls ein Arbeitsplatz gleichzeitig der Allplan-Server ist, dann kann der zentrale Dateiablageordner über oben beschriebenen Weg nicht ermittelt werden.
 In diesem Fall wird als zentraler Dateiablageordner ein lokaler Order aufgeführt.
 Wählen Sie einen anderen Rechner zur Ermittlung des zentralen Dateiablageordners aus."
 Quelle: http://serviceplus.nemetschek.de/hotline/faq.nsf/link/cad_0001.cb62.html
 . Wurde dies alles berücksichtigt? Ansonsten würde ich das nochmal prüfen und ggf. reinstallieren.
 Es gab da auch mal einen Registry-Hack, mit dem man diesen Pfad nachträglich ändern kann, habe das aber nicht mehr parat. Gib mal bei der Forensuche "zentraler Dateiablageordner" ein, da müsste das kommen. Hotlinetool "reorg" wäre auch noch eine mögliche Option.
 Gruß: T.



13.09.2010 um 15:59:19 Thomas Lehner

RE: RE: Dateiablageordner

Es müsste HKEY_LOCAL_MACHINE\SOFTWARE\Nemetschek\Allplan\2009.0\Installroot sein.
 Sieht dann wie im Anhang aus. Aber bitte immer nur mit den erforderlichen Vorsichtsmaßnahmen in der Registry rumfrickeln.
 Gruß: T.

Name	Typ	Wert
 (Standard)	REG_SZ	(Wert nicht gesetzt)
 DataDrive	REG_SZ	C:
 DataPath	REG_SZ	{Programme}\Nemetschek\Allplan
 NetDrive	REG_SZ	D:
 NetPath	REG_SZ	{CAD-Daten}\Allplan
 ProgramDrive	REG_SZ	C:
 ProgramName	REG_SZ	Allplan_2009.exe
 ProgramPath	REG_SZ	{Programme}\Nemetschek\Allplan\Prg




13.09.2010 um 17:16:06 Josef Bieringer

RE: Dateiablageordner

... es geht auch einfacher und mit weniger Risiko:


1. Allplan deinstallieren (sämtliche Benutzerdateien bleiben dabei erhalten)
2. Allplan Neuinstallation (!) mit den entsprechenden Datenpfaden - fertig.

Hat bisher IMMER ohne Probleme funktioniert!

 23.09.2010 um 18:23:08 M. Gueldenberg


RE: Dateiablageordner

danke an Joerg Geier, bei Anlegen eines neuen Projektes wird dieses in neuem Dateiablageordner gespeichert. D.h. für alle alten Projekte muss ich zunächst ein neues Projekt anlegen und dann die Daten einspielen....zwar aufwendig aber geht.
L.G. M.Gueldenberg

 23.09.2010 um 18:24:12 M. Gueldenberg

RE: Dateiablageordner

danke natürlich auch an euch weitere fleissige antworter...


 24.09.2010 um 11:06:46 Sykura at ifb

RE: Dateiablageordner

uhm, ein von mir ungetesteter Vorschlag, wenss nur noch um das Einbinden der alten Projekte geht:

Kopiere doch alle Ordner aus dem alten prj-Verzeichnis in den neuen Ablageordner und führe danach "reorg" aus den Hotlinetools aus; das sollte einfacher Weise sämtliche vorgefundenen Projekte in die Allplanstruktur einfügen.

Gruß Martin

 27.09.2010 um 09:37:38 Andreas Buettner

RE: Dateiablageordner

Vor der Umsetzung von Martins Vorschlag keine Projekte anlegen !