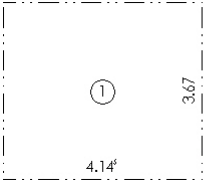
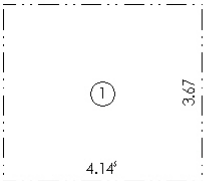
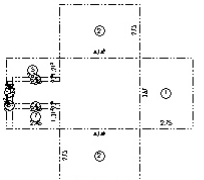


# Putz- und Stuckarbeiten

Projekt:  
 Ersteller: moellmann  
 Datum / Zeit: 05.02.2014 / 08:58  
 Hinweis: Öffnungen werden gemäß Abrechnungsregeln berücksichtigt.

| Material  | Raumbezeichnung              | Raumfunktion, Abmessungen | Dicke [cm]      | Fläche [m²] | Leibung [m]   |       |
|---|------------------------------|---------------------------|-----------------|-------------|---------------|-------|
| <b>Erdgeschoss</b>  |                              |                           |                 |             |               |       |
| <b>Deckenputz Gips</b>  |                              |                           |                 |             |               |       |
| Deckenfläche  |                              |                           |                 |             |               |       |
|    | 01.10.03                     | Schlafen<br>4.145*3.670   | 1,50            | 15,212      |               |       |
|   | <b>Summe Deckenputz Gips</b> |                           |                 |             | <b>15,212</b> |       |
| <b>Haftgrundierung</b>  |                              |                           |                 |             |               |       |
| Seitenfläche  |                              |                           |                 |             |               |       |
|   | 01.10.03                     | Schlafen                  | 0,10            |             |               |       |
| Deckenfläche  |                              |                           |                 |             |               |       |
|  | 01.10.03                     | Schlafen<br>4.145*3.670   | 0,10            | 15,212      |               |       |
|   | <b>Summe Haftgrundierung</b> |                           |                 |             | <b>15,212</b> |       |
| <b>Wandputz Gips</b>  |                              |                           |                 |             |               |       |
| Seitenfläche  |                              |                           |                 |             |               |       |
|  | 01.10.03                     | Schlafen<br>3.670*2.750   | 1,00            | 10,093      |               |       |
|   |                              |                           | 2*(4.145*2.750) | 1,00        | 22,798        |       |
|   |                              |                           | 1.136           | 1,00        |               | 1,136 |
|   |                              |                           | 2*2.450         | 1,00        |               | 4,900 |
|   |                              |                           | 2.750*1.218     | 1,00        | 3,349         |       |
|   |                              |                           | 2.452*0.300     | 1,00        | 0,736         |       |
|   |                              |                           | 2.450*1.316     | 1,00        | 3,225         |       |
|   | 01.10.03                     | Schlafen                  |                 |             |               |       |

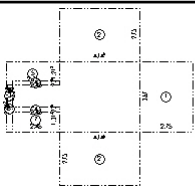
## Putz- und Stuckarbeiten

Projekt:

Ersteller: moellmann

Datum / Zeit: 05.02.2014 / 08:58

Hinweis: Öffnungen werden gemäß Abrechnungsregeln berücksichtigt.

| Material  | Raumbezeichnung | Raumfunktion,<br>Abmessungen | Dicke<br>[cm] | Fläche [m <sup>2</sup> ] | Leibung [m]   |
|---|-----------------|------------------------------|---------------|--------------------------|---------------|
|  |                 | 3.670*2.750                  | 1,00          | 10,093                   |               |
|   |                 | 2*(4.145*2.750)              | 1,00          | 22,798                   |               |
|   |                 | 1.136                        | 1,00          |                          | 1,136         |
|   |                 | 2*2.450                      | 1,00          |                          | 4,900         |
|   |                 | 2.750*1.218                  | 1,00          | 3,349                    |               |
|   |                 | 2.452*0.300                  | 1,00          | 0,736                    |               |
|   |                 | 2.450*1.316                  | 1,00          | 3,225                    |               |
|   |                 | <b>Summe Wandputz Gips</b>   |               |                          | <b>80,402</b> |
| <b>Summe Erdgeschoss</b>  |                 |                              |               | <b>110,826</b>           | <b>12,072</b> |
| <b>Gesamtsumme</b>  |                 |                              |               | <b>110,826</b>           | <b>12,072</b> |